



УПРАВЛЕНИЕ ФЕДЕРАЛЬНОЙ СЛУЖБЫ
ГОСУДАРСТВЕННОЙ СТАТИСТИКИ
ПО АРХАНГЕЛЬСКОЙ ОБЛАСТИ И НЕНЕЦКОМУ
АВТОНОМНОМУ ОКРУГУ

О финансовом состоянии организаций Архангельской области, включая Ненецкий автономный округ



за 2022 год



Управление Федеральной службы
государственной статистики по Архангельской
области и Ненецкому автономному округу

О финансовом состоянии организаций

Архангельской области, включая
Ненецкий автономный округ

за 2022 год

- 01 Сальдированный финансовый результат,
за 2022г., млн рублей.
- 02 Сальдированный финансовый результат,
2022г., в % к 2021г.
- 03 Прибыль организаций,
за 2022г., млн рублей.
- 04 Убыток организаций,
за 2022г., млн рублей.
- 05 Доля организаций, получивших прибыль (убыток)
за 2022г., в % к общему количеству.
- 06 Эффективность деятельности организаций,
за 2022г.
- 07 Доля организаций, имеющих просроченную
дебиторскую и кредиторскую задолженность,
декабрь 2022г., в общем объеме задолженности, в %.





САЛЬДИРОВАННЫЙ ФИНАНСОВЫЙ РЕЗУЛЬТАТ ¹⁾

за 2022г., млн рублей

АРХАНГЕЛЬСКАЯ ОБЛАСТЬ, ВКЛЮЧАЯ
НЕНЕЦКИЙ АВТОНОМНЫЙ ОКРУГ

99 383,6



Сельское, лесное хозяйство, охота,
рыболовство и рыбоводство

9 363,8



Добыча полезных ископаемых

50 974,6



Обрабатывающие производства

22 466,5



Обеспечение электрической энергией,
газом и паром; кондиционирование воздуха

745,5



Водоснабжение; водоотведение, организация
сбора и утилизации отходов, деятельность
по ликвидации загрязнений

533,4



Строительство

1 813,2



Торговля оптовая и розничная; ремонт
автотранспортных средств и мотоциклов **2 229,3**



Транспортировка и хранение **9 896,4**



Деятельность гостиниц и
предприятий общественного
питания **62,9**



Деятельность профессиональная,
научная и техническая **1 075,3**



Деятельность административная и
сопутствующие дополнительные услуги **53,8**



Деятельность в области
здравоохранения и социальных услуг **81,8**

¹⁾ Здесь и далее - без субъектов малого предпринимательства, кредитных организаций, государственных (муниципальных) учреждений, некредитных финансовых организаций



САЛЬДИРОВАННЫЙ ФИНАНСОВЫЙ РЕЗУЛЬТАТ

2022г., в % к 2021г.

АРХАНГЕЛЬСКАЯ ОБЛАСТЬ, ВКЛЮЧАЯ
НЕНЕЦКИЙ АВТОНОМНЫЙ ОКРУГ

в 2,5р.



Сельское, лесное хозяйство, охота,
рыболовство и рыбоводство

38,9




Добыча полезных ископаемых

- 1)



Обрабатывающие производства

47,1



Обеспечение электрической энергией,
газом и паром; кондиционирование
воздуха

63,3



Водоснабжение; водоотведение,
организация сбора и утилизации отходов,
деятельность по ликвидации загрязнений

- 1)



Строительство

131,1



Торговля оптовая и розничная;
ремонт автотранспортных средств
и мотоциклов

109,3



Транспортировка и хранение

в 1,6р.



Деятельность гостиниц и
предприятий общественного
питания

92,9



Деятельность профессиональная,
научная и техническая

в 2,2р.



Деятельность административная
и сопутствующие дополнительные
услуги

17,7



Деятельность в области
здравоохранения и социальных услуг

в 4,3р.

¹⁾ Прочерк означает, что в одном или обоих сопоставляемых периодах был получен отрицательный сальдированный финансовый результат.



ПРИБЫЛЬ ОРГАНИЗАЦИЙ

за 2022г., млн рублей



23 525,9

Обрабатывающие производства



13 395,8

Транспортировка и хранение



9 469,3

Сельское, лесное хозяйство, охота, рыболовство и рыбоводство



2 478,4

Торговля оптовая и розничная; ремонт автотранспортных средств и мотоциклов



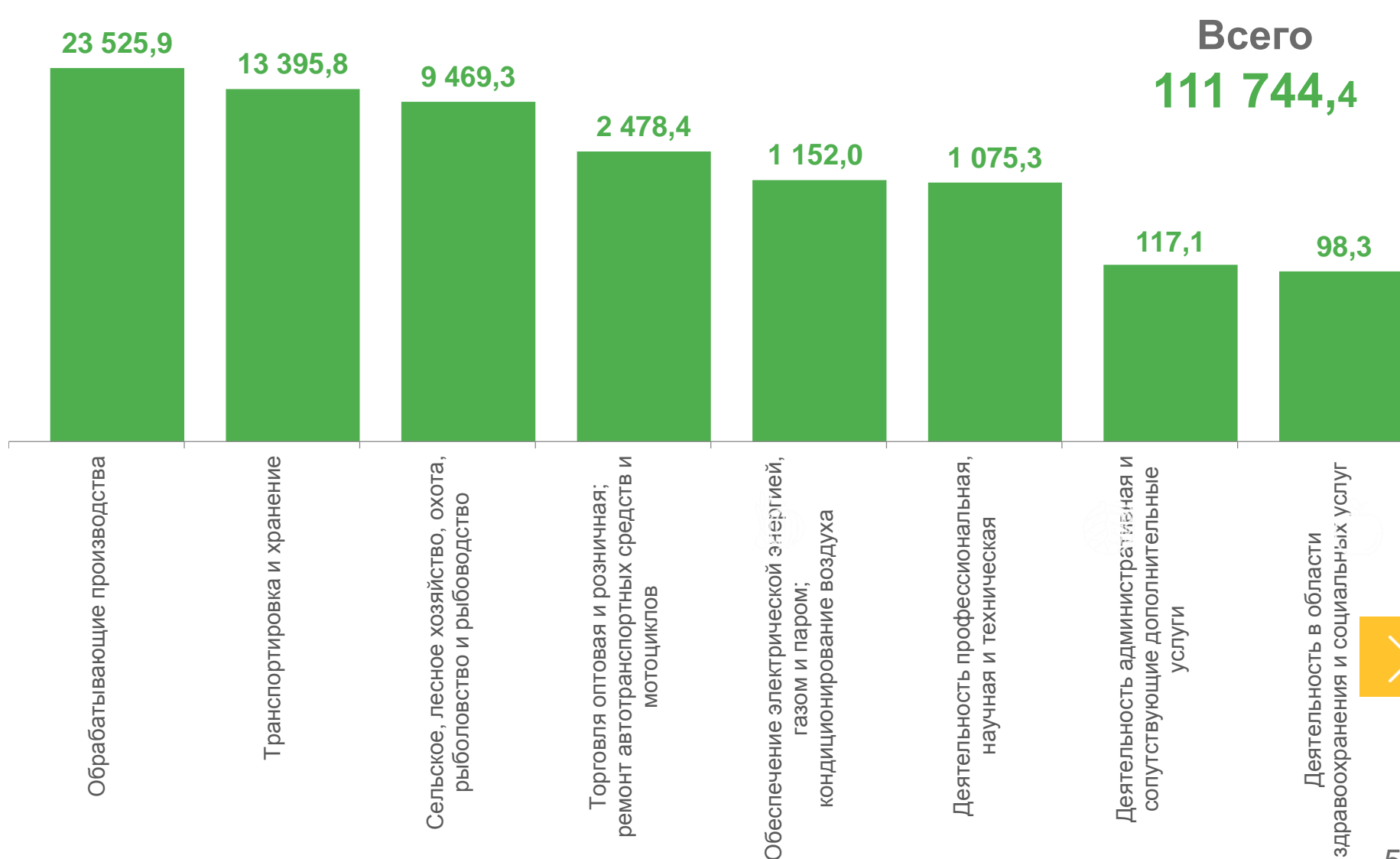
1 152,0

Обеспечение электрической энергией, газом и паром; кондиционирование воздуха



1 075,3

Деятельность профессиональная, научная и техническая





УБЫТОК ОРГАНИЗАЦИЙ

за 2022г., млн рублей



3 499,4

Транспортировка и хранение



1 059,4

Обрабатывающие производства



406,5

Обеспечение электрической энергией, газом и паром; кондиционирование воздуха



249,1

Торговля оптовая и розничная; ремонт автотранспортных средств и мотоциклов



105,5

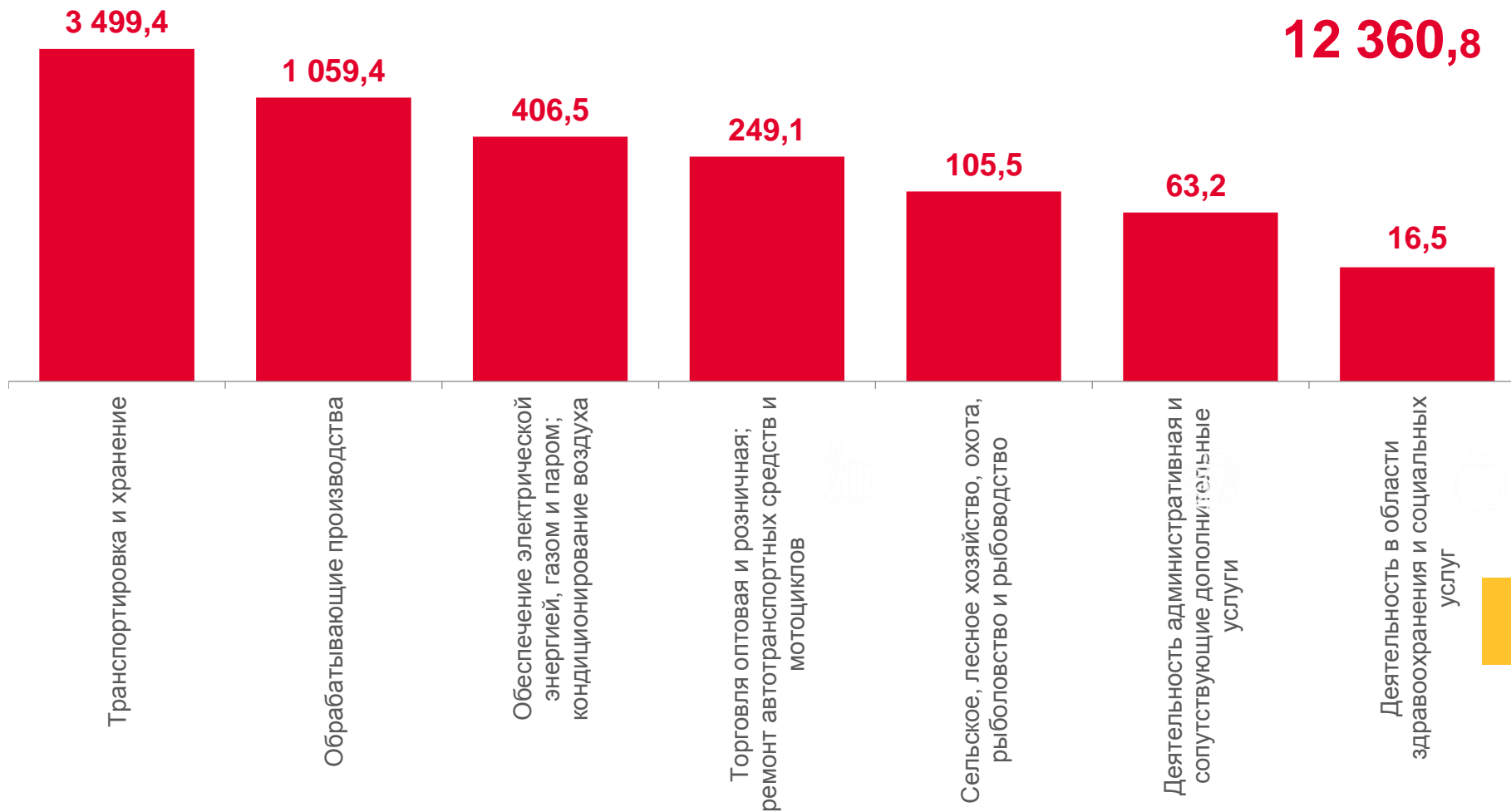
Сельское, лесное хозяйство, охота, рыболовство и рыбоводство



63,2

Деятельность административная и сопутствующие дополнительные услуги

**Всего
12 360,8**

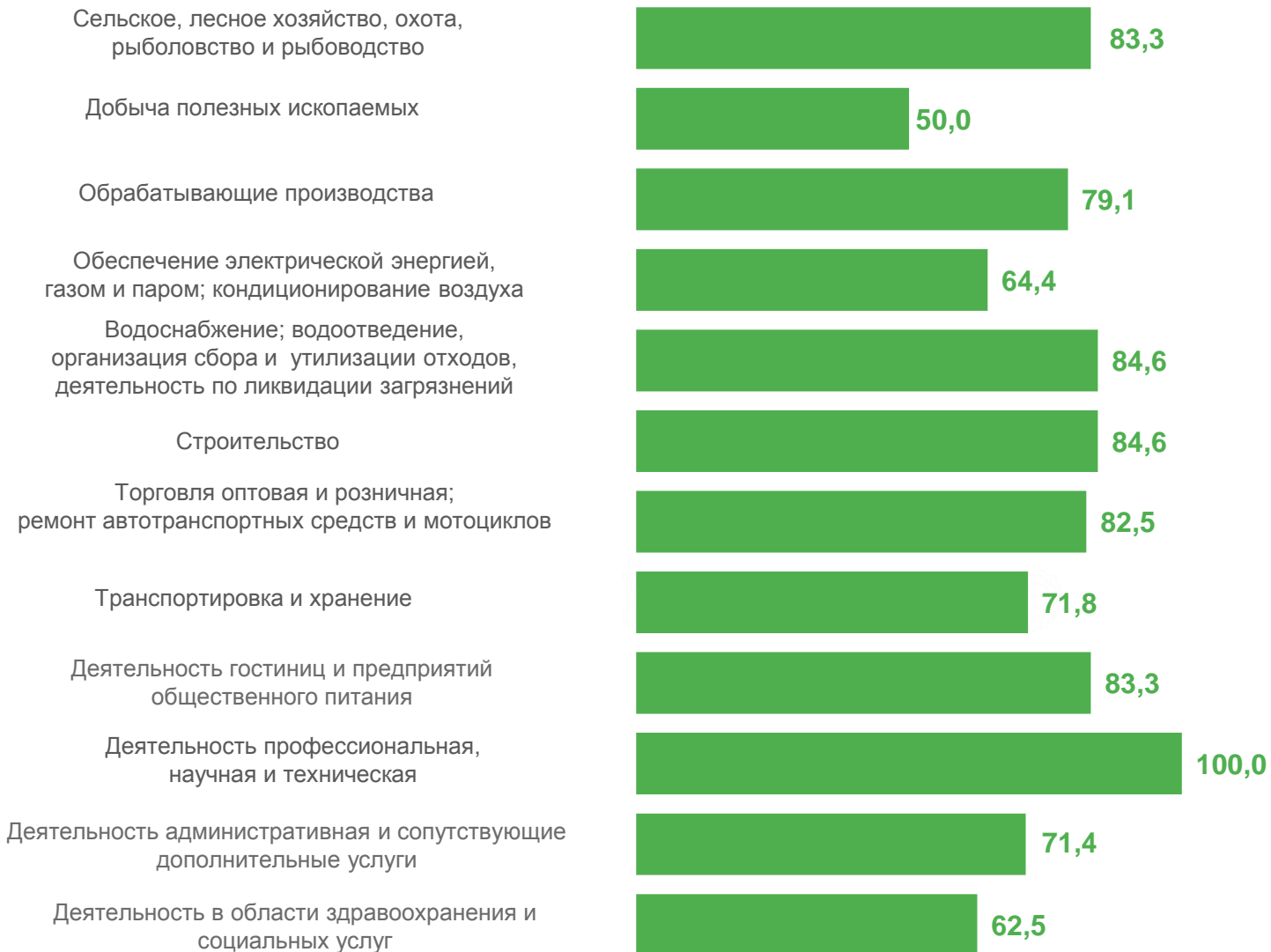
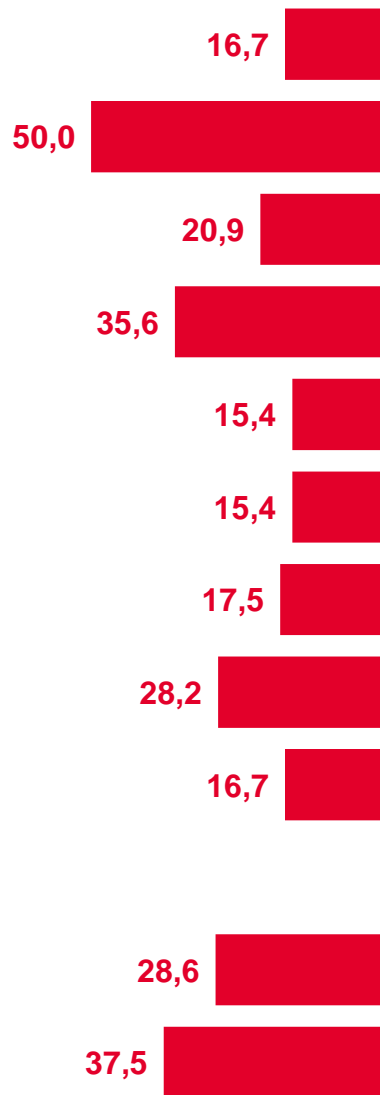




ДОЛЯ ОРГАНИЗАЦИЙ, ПОЛУЧИВШИХ ПРИБЫЛЬ (УБЫТОК)

за 2022г., в % к общему количеству

УБЫТОК



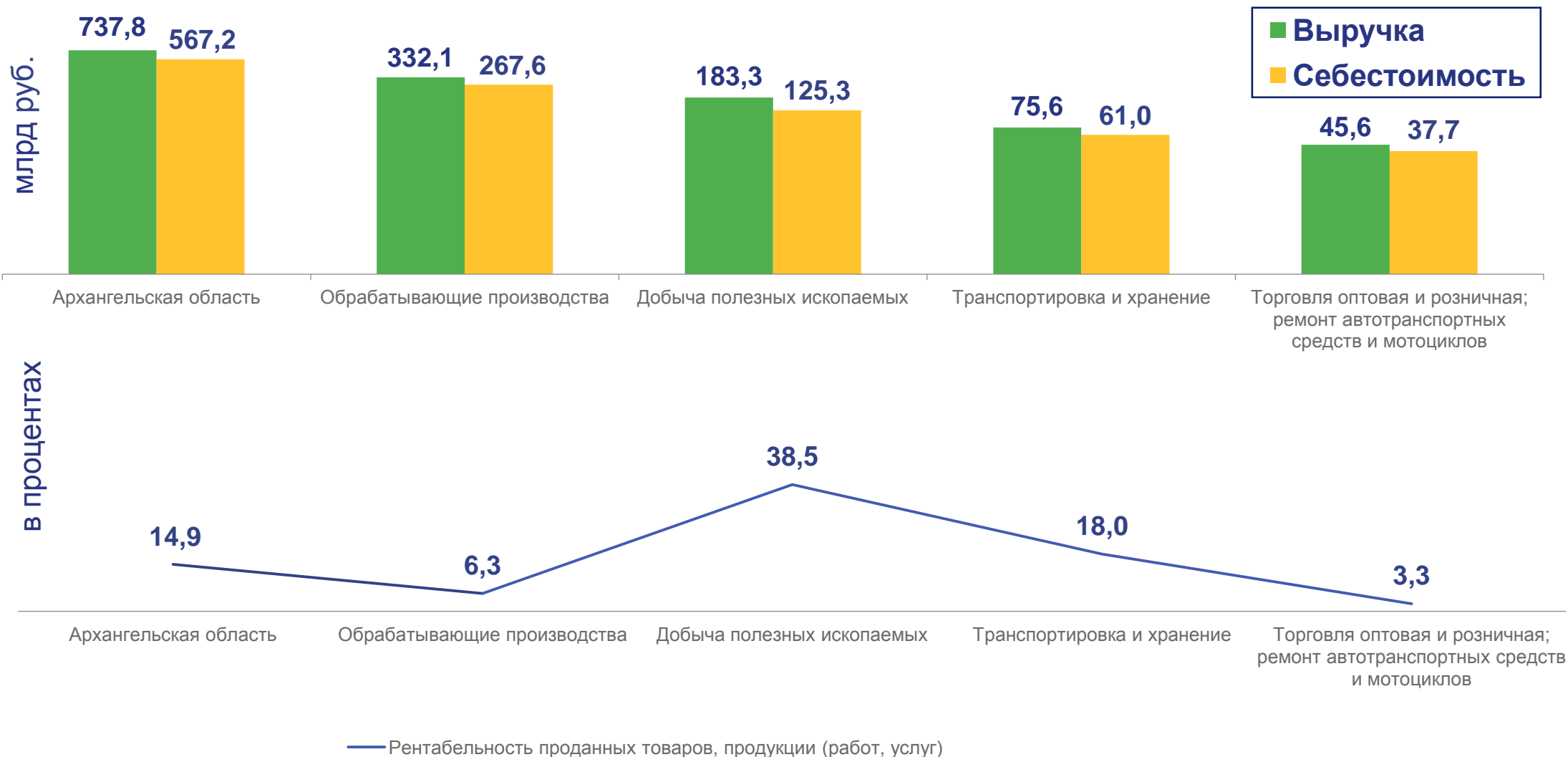
ПРИБЫЛЬ





ЭФФЕКТИВНОСТЬ ДЕЯТЕЛЬНОСТИ ОРГАНИЗАЦИЙ

за 2022г.



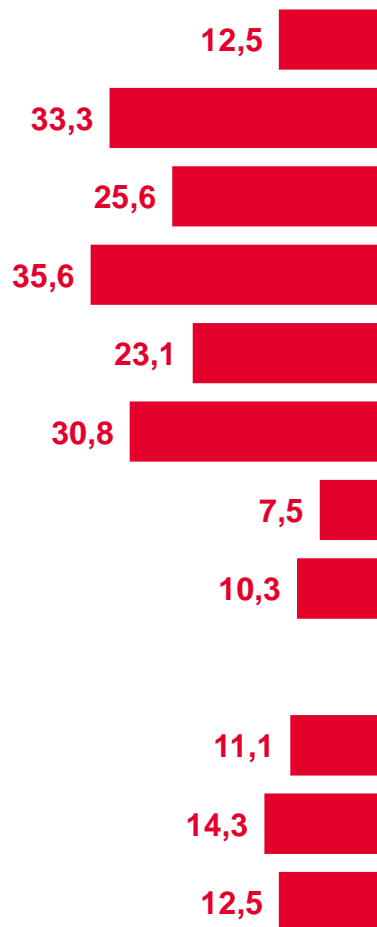


ДОЛЯ ОРГАНИЗАЦИЙ, ИМЕЮЩИХ ПРОСРОЧЕННУЮ КРЕДИТОРСКУЮ И ДЕБИТОРСКУЮ ЗАДОЛЖЕННОСТЬ

декабрь 2022г., в общем объеме задолженности, в %



КРЕДИТОРСКАЯ ЗАДОЛЖЕННОСТЬ



Сельское, лесное хозяйство, охота, рыболовство и рыбоводство

Добыча полезных ископаемых

Обрабатывающие производства

Обеспечение электрической энергией, газом и паром; кондиционирование воздуха

Водоснабжение; водоотведение, организация сбора и утилизации отходов, деятельность по ликвидации загрязнений

Строительство

Торговля оптовая и розничная; ремонт автотранспортных средств и мотоциклов

Транспортировка и хранение

Деятельность гостиниц и предприятий общественного питания

Деятельность профессиональная, научная и техническая

Деятельность административная и сопутствующие дополнительные услуги

Деятельность в области здравоохранения и социальных услуг



ДЕБИТОРСКАЯ ЗАДОЛЖЕННОСТЬ

